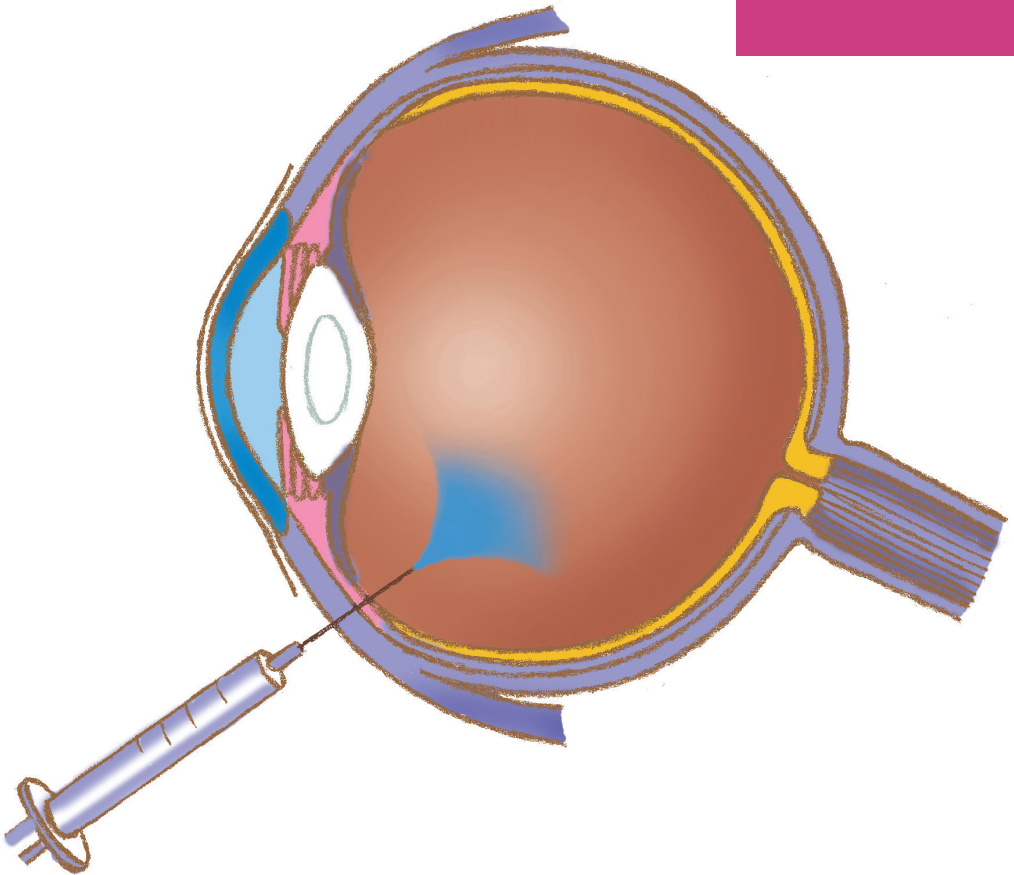


OFTALMOLOGIE



# DIENST OFTALMOLOGIE

## INTRAVITREALE INJECTIE

CLINIQUES  
DE L'EUROPE

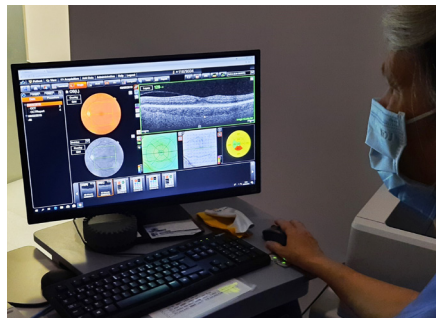
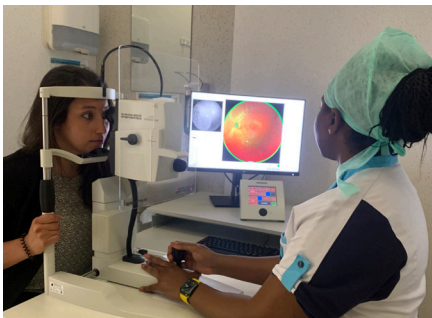
EUROPA  
ZIEKENHUIZEN

advanced care · personal touch

Er werd een oogaandoening vastgesteld waarvoor uw oogarts een injectie van medicatie in het oog voorstelt. Deze fiche bevat informatie omtrent de voorgestelde behandeling.

## WAAROM DEZE INJECTIE ?

Een injectie van medicatie rechtstreeks in het glasachtig lichaam van het oog ( het glasvocht of vitreum) heeft een zeer efficiënte actie op de te behandelen oogaandoening en heeft weinig bijwerkingen.



## VERLOOP VAN DE INGREEP

De ingreep gebeurt in liggende of half-liggende houding.

### **Voor de behandeling**

Op de dag van de ingreep gebruikt u geen make-up en verwittigt u de oogarts bij ontsteking aan het oog. Indien nodig wordt de ingreep uitgesteld.

### **Verdoving**

Het oog wordt verdoofd door middel van druppels.

### **Ontsmetting**

De oogleden en rondom de oogleden worden ontsmet met een ontsmettingsmiddel om het risico op infectie te verminderen. Verwittigt uw oogarts indien u allergisch bent aan bepaalde ontsmettingsmiddelen.

### **Vorbereiding**

Het gezicht wordt bedekt met een steriel veld en een steriele oogspreader wordt geplaatst.

### **De injectie**

De injectie duurt slechts enkele seconden. Er wordt een heel dun naaldje ingebracht door de het wit van het oog (de sclera) op een plek waar er geen risico is andere oogstructuren te beschadigen.

### **Na de injectie**

Het oog wordt gespoeld met fysiologisch serum om het ontsmettingsmiddel te verwijderen.

## NAZORG

### - In te druppelen:

**Oogdruppels in unidose of flacon: 1 druppel 4x per dag (1x om de 3-4uur) gedurende 4 à 5 dagen in het geïnjecteerde oog (1 nieuwe unidose per dag).**

- In de uren en dagen volgend op de inspuiting : **was uw handen regelmatig , gebruik propere zakdoeken of steriele compressen om het oog aan te raken, gebruik een nieuwe flacon indien u een andere behandeling hebt (bv glaucoom).**

## MOGELIJKE KLACHTEN ZONDER ERNST NA DE INJECTIE

- **Gedurende 24u / 48u na de inspuiting kan uw oog wat gevoelig aanvoelen en tranen, u hebt het gevoel van zand in de ogen:** druppel dan een oogdruppel in (tot 1x per uur indien nodig).

- **Het kan dat u kleine 'vliegjes' of een 'luchtbel' ziet:** dit is het ingespoten product: binnen de 24u/48u lost dit op.

- **Door de injectie kan het oogwit bloeden.** Hierdoor wordt **het wit geheel of gedeeltelijk helderrood:** dit is onschuldig en verdwijnt na 10 tot 15 dagen.

## ERNSTIGE EN ZELDZAME COMPLICATIES NA DE INJECTIE

Niettegenstaande de strenge voorzorgen kunnen ernstige maar zeldzame complicaties voorkomen. Uitzonderlijk en zoals bij alle oogheelkundige ingrepen, kunnen deze complicaties leiden tot gedeeltelijk zichtverlies en heel zelden het verlies van het volledige zicht/oog.

- Intra-oculaire infectie( behandeling en opvolging is onontbeerlijk!)
- Stijging van de oogdruk
- Beschadiging van de ooglens met ontwikkeling van cataract als gevolg
- Intravitreale bloeding
- Netvliesloslating

**!/ In geval van één of meerdere onderstaande klachten dient u onmiddellijk met ons contact op te nemen:**

- **Toenemend wazig zicht**
- **Brutale vermindering van de gezichtsscherpte**
- **Toenemende pijn aan het oog**
- **Toenemende roodheid van het oog en /of oogleden, zwelling**
- **Sterke gevoeligheid voor licht**

## PRAKTISCHE INFORMATIE

### Onze artsen

#### **Dr B. Moens**

Dr P. Beauduin

Dr J. Cacheux

Dr A. Castel

Dr H. El Ayoubi

Dr D. Fraenkel

Dr C. Kolanowski

Dr N. Lambrecht

Dr L. Meeùs

Dr L. Moens

Dr I. Moesen

Dr A. Mustin

Dr F. Rolland

### Nuttige nummers

#### *Site St-Elisabeth*

Raadpleging: 02/614 27 54

Spoeedgevallen: 02/614 29 00 (buiten de uren van consultaties)

#### *Site St-Michiel*

Consultatie : 02 614 35 20

Spoeedgevallen: 02/614 39 00 (buiten de uren van consultaties)

## WAT KOST EEN INTRAVITREALE INJECTIE EN DE BIJHORENDE NETVLIES ONDERZOEKEN ?

Opmerking: de nota's tussen aanhaling verwijzen naar de informatie op de factuur.

→ De medicaties ingespoten in het oog worden onder bepaalde voorwaarden bijna volledig terugbetaald door de mutualiteit en het aantal is dan onbeperkt in de tijd (= apotheek: terugbetaalde medicatie).

→ De medicaties voor de voorbereiding van het oog, de ontsmetting en de nazorg worden niet terugbetaald door de mutualiteit en zijn bijgevolg ten laste van de patiënt (=apotheek: niet terugbetaalde medicatie en parapharmacie).

→ De honoraria van de arts zijn bijna volledig terugbetaald door de mutualiteit de eerste jaren van de behandeling. Supplementen worden toegepast indien uw oogarts niet is geconventionneerd(=NC).

→ **De terugbetaling van het aantal medische handelingen van intravitreale injecties,(code 248334) is beperkt tot 30 per oog over een periode van 6 jaar** startende de datum van de eerste injectie. **Vanaf het 7de jaar wordt het aantal terugbetaalde intravitreale injecties beperkt tot 4x/jaar. Dus indien de patiënt meer dan 30 injecties nodig heeft voor het einde van het 6de jaar en/of meer dan 4 per jaar vanaf het 7de jaar, zal de medische handeling van de intravitreale injectie (code 248334) volledig ten laste zijn van de patiënt.**

→ Voor de diagnose en de opvolging van de intravitreale injecties is een regelmatige en quasi systematische controle noodzakelijk dmv een **OCT (Oculaire Coherentie Tomografie)** onderzoek. **Tot 6x per jaar wordt dit onderzoek voor een groot stuk terugbetaald** door de mutualiteit (**code 248356=Tomo-bid+laser.inj**). **Wordt het onderzoek meer dan 6x jaar uitgevoerd, dan zijn de kosten van het OCT onderzoek (netvlies scanner)ten laste van de patiënt.**

→ **De fluoangiografie(code 249270) is terugbetaald** door de mutualiteit **tot 3x/jaar**. Dit onderzoek wordt uitgevoerd bij de diagnosestelling en nadien punctueel of regelmatig voor de opvolging in functie van de netvliesaanandoening. **Is het onderzoek meer dan 3x jaar noodzakelijk dan zijn de kosten van dit onderzoek ten laste van de patiënt.**



GEPERSONALISEERDE BENADERING  
RESPECT  
COMPETENT  
DOELTREFFEND  
GEAVANCEERD

De Europa Ziekenhuizen zijn een referentieziekenhuis voor Brussel en omgeving. Als meertalig algemeen ziekenhuis bieden wij een volledig zorgaanbod aan op onze drie sites, St-Elisabeth in Ukkel, St-Michiel in Etterbeek/Europese Wijk en het Bella Vita Medical Center in Waterloo.

Met ruim 300 artsen-specialisten en 1.800 medewerkers zetten wij ons elke dag samen in om zo'n 2.500 patiënten een juiste diagnose, een gepaste behandeling en gepersonaliseerde zorg te bieden. Daarbij zetten wij de meest geavanceerde medische technologie in binnen een hedendaagse infrastructuur, om iedere patiënt hoog kwalitatieve en veilige zorg te bieden in het grootst mogelijke comfort.

Membre du réseau  
Lid van het netwerk



[www.europaziekenhuizen.be](http://www.europaziekenhuizen.be)

#### Site St-Elisabeth

Avenue de Fré 206 - 1180 Bruxelles

 02 614 20 00

#### Urgences 24 h/24

 **02 614 29 00**

#### Bella Vita Medical Center

Allée André Delvaux 16 - 1410 Waterloo

 02 614 42 00

#### Site St-Michiel

Rue de Linthout 150 - 1040 Bruxelles

 02 614 30 00

#### Urgences 24 h/24

 **02 614 39 00**

#### Externe Consultatie Halle

Bergensesteenweg 67 - 1500 Halle

 02 614 95 00